

山柔協第19-347号  
令和元(2019)年7月31日

各市柔道協会等団体の長 様  
各チームの長 様

一般社団法人山口県柔道協会専務理事 永富明彦

### 全日本柔道連盟審判服の採寸希望調査について

当協会の事業につきましては、平素から格別の御協力をいただき、厚くお礼申し上げます。

さて、全日本柔道連盟審判服については、アカツキ商事(株)が販売していますが、添付の取扱いになっています。(価格なども記載)

つきましては、出張しての採寸については、採寸対象者10名以上となっており、下記の日時、場所出張採寸を予定し、希望者を調査しますので、希望者は添付のエクセルの調査票に記入の上、県柔道協会事務局の電子メールアドレスに、8月20日までに提出してください。

なお、10名未満の場合は、出張採寸は実施できませんので、御了承ください。その場合には、記載の電話番号にその旨連絡しますので、宜しくお願いします。

#### 記

- 1 日時 令和元年9月23日(月・祝) 13:30~15:00(県体スポ少大会の午後)
- 2 場所 維新百年記念公園 維新大晃アリーナ(山口市維新公園4丁目)
- 3 申込み・問合せ先  
一般社団法人山口県柔道協会  
〒753-0871 山口市朝田引地581-2  
電話・FAX 083-924-9510  
E-mail [yjk@c-able.ne.jp](mailto:yjk@c-able.ne.jp)

2019年6月1日

## 全日本柔道連盟公認審判服の取り扱いについて

### 1. 取扱い業者

アカツキ商事株式会社

#### 【本社】

担当：杉山（関東・甲信越エリア）

担当：飯沼（東北エリア）

〒130-8577 東京都墨田区両国2丁目1番3号

TEL：03-3635-4411 FAX：03-3635-4419

#### 【大阪支店】

担当：平岡（近畿・中国・四国・北陸エリア）

担当：近藤・平岡（九州・沖縄エリア）

〒541-0048 大阪府中央区瓦町3丁目3番10号 ニッケ大阪ビル4F

TEL：06-6202-7761 FAX：06-6202-7765

#### 【名古屋支店】

担当：後藤（東海エリア）

〒464-0075 名古屋市千種区内山2丁目17番14号ニッケ名古屋ビル3F

TEL：052-733-0072 FAX：052-733-0070

#### 【札幌営業所】

担当：荒木（北海道エリア）

〒060-0042 札幌府中央区大通西7丁目2番5号 大通青木ビル3F

TEL：011-209-4171 FAX：011-207-4177

## 2. 審判員服価格表

	通常サイズ	特寸
ブレザー	21,500 円	28,000 円
スラックス	10,800 円	14,100 円
夏スラックス	9,800 円	14,000 円
ネクタイ (レギュラーサイズ)	2,500 円	—
ネクタイ (ロングサイズ)	2,500 円	—

(税込価格)

## 3. 注文方法

- ①別紙、個人申込用紙に記入の上、FAXにてお申込みください。(1名から可能です)
- ②現地での採寸をご希望される場合は、別紙申込書に必要事項をご記入の上 FAXにてお申込みください。尚、原則 **10名以上**でのお申込みをお願い致します。

### \*納品について

約1ヶ月後に指定の場所(個人宅等)に送付致します。

### \*支払方法について

商品送付の際、代引きにて送付致します。

### \*送料について

#### ①個人でのご注文の場合

お客様負担全国一律1,000円(税別)を頂戴しております。

但し、ブレザー・スラックス上下セットでのご注文の場合は送料無料となります。

#### ②全国の連盟様からのご注文の場合(ネクタイ)

お客様負担全国一律800円(税別)を頂戴しております。

但し、ネクタイ20本以上のご注文の場合は送料無料となります。

◆ 全日本柔道連盟審判服申込書 ◆

【お客様情報】

フリガナ 氏名				TEL	
住所	〒			所属	例) ○○○株式会社
身長	cm	体重	kg	ネーム	

ジャケットの内側に個人名の刺繍が入ります(漢字またはローマ字)  
記入例)“山田太郎”の場合 ●漢字⇒山田 ●ローマ字⇒T.YAMADA

【申込商品】

ブレザー <154516>	着数	スラックス <154517>	着数	夏スラックス <154518>	着数
	着		本		本
ネクタイ (レギュラー・145cm) <154320>	本数	ネクタイ (ロング・150cm) <174059>	本数		
	本		本		

①総丈

衿の付根から、かかと迄を測ります。




②上着丈

後ろ衿ぐり中心部から上着の裾までの長さを上着縫い線に沿って測ります。




③肩巾

衿の付根部分を通り、左右の肩先から肩先までを測ります。




④バスト

両脇下部の周囲を腕を垂直に下ろした状態で水平を保って測ります。




⑤中胴

お腹の一番張り出している位置にメジャーをまわして測ります。



⑥衿丈

後ろ衿中央部から片側の肩線を通して袖口まで下ろして測ります。




⑦袖丈

袖付けの縫い目から袖口中心までを測ります。




⑧ウエスト

着用しているズボンのベルト位置に沿って測ります。



⑨ヒップ

尻まわりの一番高い部分を水平に測ります。




⑩ズボン総丈

ズボンのウエスト上端から、かかと迄を脇縫い線に沿って測ります。



⑪渡り巾

脚の付根の片側の長さを測ります。



⑫股下丈

股の付根(内股縫い目)からかかと迄を測ります。

